

Finanzen



▲ Das Mitarbeiterteam von IJM Gulu, Uganda, dankt allen deutschen Spendern für die Unterstützung im Jahr 2016.

Die Arbeit von IJM Deutschland wird zum Großteil durch private Spenden finanziert. Besonders dankbar sind wir für zahlreiche Dauerspenden, die mit ihrer Treue Planungssicherheit geben. Auch einige Unternehmen unterstützen unsere Arbeit bereits.

Die Mittel kommen unseren Projektbüros in Mumbai (Indien), Gulu und Kampala (Uganda) sowie Santo Domingo (Dominikanische Republik) zugute. Die 2016 gesammelten Spenden für das Projekt in Cebu, Philippinen, kommen dem Projekt 2017 zugute und werden im Finanzbericht 2017 widergespiegelt. IJM Deutschland schließt mit den Projektbüros für das jeweilige nächste Jahr Förderverträge ab, die eine genaue Zielsetzung und überprüfbare Indikatoren enthalten. Das Projektbüro verpflichtet sich, über die Verwendung der Gelder und die Erreichung der gesetzten Ziele zu berichten.

Ein wesentlicher Teil der erhaltenen Mittel aus Deutschland fließt in die satzungsgemäße Aufklärungs- und Bildungsarbeit, die IJM Deutschland betreibt. Diese wird zum großen Teil von unseren ehrenamtlichen Botschaftern mitgetragen, die damit maßgeblich zum Erfolg und Wachstum der Arbeit beitragen. Unsere Projektbüros unterstützen wir seit 2015 auch über politische Anwaltschaftsarbeit.

In den ersten Jahren nach der Vereinsgründung erhielt IJM Deutschland jährlich eine Anschubfinanzierung von IJM Global. Diese deckte vor allem die in den ersten Jahren verhältnismäßig stark ins Gewicht fallenden Verwaltungskosten. 2016 wurde diese Finanzierung fast vollständig zurückgefahren, sodass die Arbeit ab 2016 komplett durch das deutsche Büro getragen wird. Trotz der wegfallenden Unterstützung konnte IJM Deutschland wieder eine positive Entwicklung mit einhergehendem Wachstum verzeichnen.

Global

IJM Global hat sich der Entwicklung und Einhaltung höchster Standards verpflichtet. Diese gelten ebenso für unseren Umgang mit Finanzen.

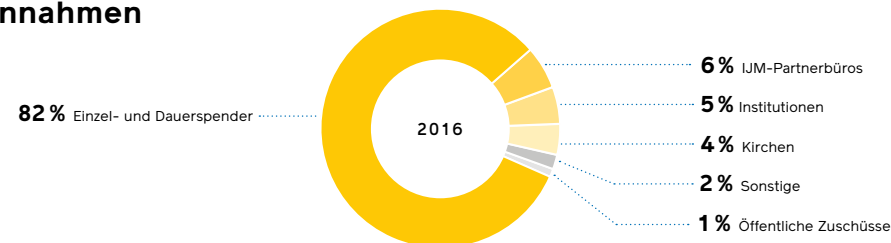
Für das hohe Maß an Selbstverpflichtung, Verantwortlichkeit und Transparenz wurde IJM Global vom Charity Navigator, dem GuideStar sowie der BBB Wise Giving Alliance ausgezeichnet. Die vollständig geprüften Finanz-

berichte von IJM Global können online eingesehen werden: www.ijm.org/get-to-know-us/financials.

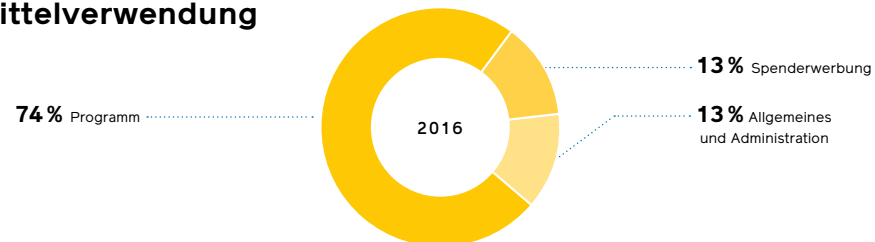


GESAMTEINNAHMEN 2016: 55.394.422 USD

Einnahmen



Mittelverwendung



Deutschland

Der Jahresabschluss von IJM Deutschland wurde von einem unabhängigen Wirtschaftsprüfer erstellt und erhielt den uneingeschränkten Bestätigungsvermerk.

Den vollständigen Jahresabschluss 2016 stellen wir Ihnen auf Anfrage gern zur Verfügung:
Tel: 030 246 369 00, info@ijm-deutschland.de

Entwicklung

GESAMTEINNAHMEN ENTWICKLUNG IJM	2012	2013	2014	2015	2016
JAHRESEINNAHMEN	112.437 €	293.110 €	466.901 €	615.227 €	634.826 €

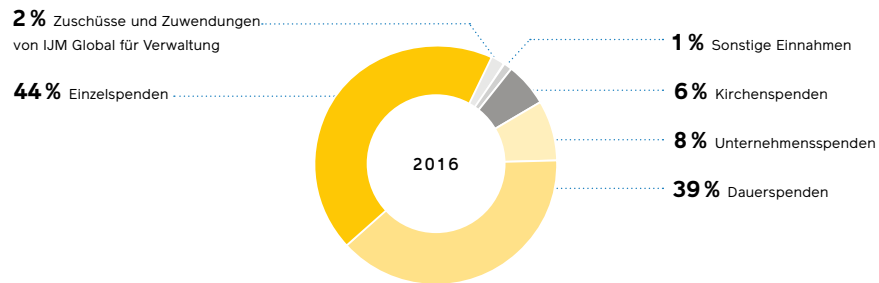
Differenzen rundungsbedingt

Bilanz

PASSIVA		2015	2016	AKTIVA		2015	2016
Vermögen/Kapital		0 €	0 €	Sachanlagen		23.692 €	15.191 €
Freie Rücklagen & Betriebsmittlerücklagen		24.728 €	0 €	Finanzanlagen		0 €	0 €
Projektrücklagen		209.508 €	202.022 €	Bankguthaben & Kasse		230.579 €	221.792 €
Rückstellungen		9.836 €	10.510 €	Forderungen		3.727 €	3.503 €
Verbindlichkeiten		13.926 €	28.440 €	Rechnungsabgrenzung		0 €	486 €
SUMME		257.998 €	240.972 €	SUMME		257.998 €	240.972 €

Einnahmen

SPENDEN, ÄHNLICHE EINKÜNFEN UND ZUSCHÜSSE	2015		2016	
	€	%	€	%
Zuschüsse und Zuwendungen von IJM Global für Verwaltung	137.925	22	16.025	2
Einzelspenden	186.727	30	276.710	44
Dauerspenden	177.307	29	247.367	39
Unternehmensspenden	38.197	6	50.103	8
Kirchenspenden	72.309	12	40.276	6
Sonstige Einnahmen	2.762	1	4.345	1
GESAMT	615.227 €	100%	634.826 €	100%



Mittelverwendung

I. SATZUNGSGEMÄSSE PROJEKTE	2015		2016	
	€	%	€	%
A. Projektförderung im Ausland	109.608	19	139.000	21
Mumbai, Indien	44.886	41	65.000	46
Gulu und Kampala, Uganda	23.115	21	37.000	27
Santo Domingo, Dominikanische Republik	23.115	21	37.000	27
Phnom Penh, Kambodscha	18.492	17	0	0
B. Projektbegleitung	13.542	2	14.173	2
C. Kampagnen-, politische Anwaltschafts-, Bildungs- und Aufklärungsarbeit	226.288	40	290.941	44
ZWISCHENSUMME	349.438 €	61%	444.114 €	67%

II. ADMINISTRATION, BEGLEITENDE UND UNTERSTÜTZENDE AKTIVITÄTEN	2015		2016	
A. Werbung und allgemeine Öffentlichkeitsarbeit	90.486	16	101.787	15
B. Spenderbetreuung	27.898	5	39.304	6
C. Verwaltung	102.474	18	81.835	12
ZWISCHENSUMME	220.858 €	39%	222.926 €	33%
SUMME GESAMTAUFWAND	570.296 €	100%	667.040 €	100%

III. RÜCKLAGEN	2015	2016
Rücklagenbewegung (laut Gewinn- und Verlustrechnung)	44.931	-32.214
SUMME NACH RÜCKLAGENBILDUNG	615.227 €	634.826 €

