

# Finanzen



▲ Das Mitarbeiterteam von JIM Gulu, Uganda, dankt allen deutschen Spendern für die Unterstützung im Jahr 2016.

Die Arbeit von JIM Deutschland wird zum Großteil durch private Spenden finanziert. Besonders dankbar sind wir für zahlreiche Dauerspenden, die mit ihrer Treue Planungssicherheit geben. Auch einige Unternehmen unterstützen unsere Arbeit bereits.

Die Mittel kommen unseren Projektbüros in Mumbai (Indien), Gulu und Kampala (Uganda) sowie Somo Domingo (Dominikanische Republik) zugute. Die 2016 gesammelten Spenden für das Projekt in Cebu, Philippinen, kommen dem Projekt 2017 zugute und werden im Finanzbericht 2017 widerspiegelt. JIM Deutschland schließt mit den Projektbüros für das jeweilige nächste Jahr Förderverträge ab, die eine genaue Zielsetzung und überprüfbare Indikatoren enthalten. Das Projektbüro verpflichtet sich, über die Verwendung der Gelder und die Erreichung der gesetzten Ziele zu berichten.

Ein wesentlicher Teil der erhaltenen Mittel aus Deutschland fließt in die satzungsgemäße Aufklärungs- und Bildungsarbeit, die JIM Deutschland betreibt. Diese wird zum großen Teil von unseren ehrenamtlichen Botschaftern mitgetragen, die damit maßgeblich zum Erfolg und Wachstum der Arbeit beitragen. Unsere Projektbüros unterstützen wir seit 2015 auch über politische Anwaltschaftsarbeit.

In den ersten Jahren nach der Vereinsgründung erhielt JIM Deutschland jährlich eine Anschubfinanzierung von JIM Global. Diese deckte vor allem die in den ersten Jahren verhältnismäßig stark ins Gewicht fallenden Verwaltungskosten. 2016 wurde diese Finanzierung fast vollständig zurückgefahren, sodass die Arbeit ab 2016 komplett durch das deutsche Büro getragen wird. Trotz der wegfallenden Unterstützung konnte JIM Deutschland wieder eine positive Entwicklung mit einhergehendem Wachstum verzeichnen.

## Global

JIM Global hat sich der Entwicklung und Einhaltung höchster Standards verpflichtet. Diese gelten ebenso für unseren Umgang mit Finanzen.

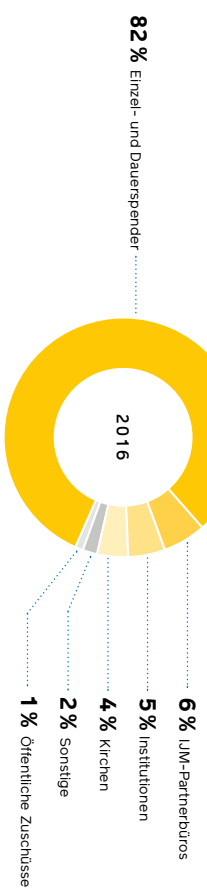
Für das hohe Maß an Selbstverpflichtung, Verantwortlichkeit und Transparenz wurde JIM Global vom Charity Navigator, dem GuideStar sowie der BBB Wise Giving Alliance ausgezeichnet. Die vollständig geprüften Finanz-

berichte von JIM Global können online eingesehen werden: [www.jim.org/get-to-know-us/financials](http://www.jim.org/get-to-know-us/financials).

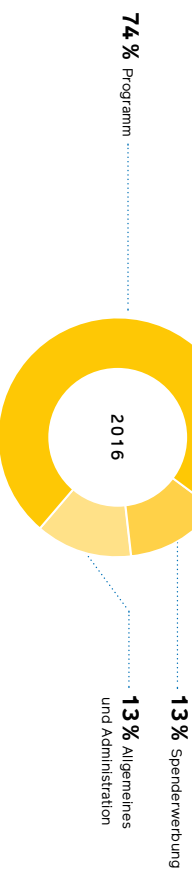


**GESAMTEINNAHMEN 2016: 55.394.422 USD**

### Einnahmen



### Mittelverwendung



## Deutschland

Der Jahresabschluss von JIM Deutschland wurde von einem unabhängigen Wirtschaftsprüfer erstellt und erhielt den uneingeschränkten Bestätigungsvermerk. Den vollständigen Jahresabschluss 2016 stellen wir Ihnen auf Anfrage gern zur Verfügung.  
Tel: 030 246 369 00, [info@jim-deutschland.de](mailto:info@jim-deutschland.de)

### Entwicklung

	2012	2013	2014	2015	2016
<b>GESAMTEINNAHMEN ENTWICKLUNG JIM</b>					
<b>JAHRESEINNAHMEN</b>	112.437 €	293.110 €	466.901 €	615.227 €	<b>634.826 €</b>

Differenzen rundungsbedingt

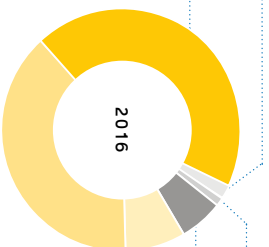
## Bilanz

PASSIVA	2015	2016	AKTIVA	2015	2016
Vermögen/Kapital	0 €	0 €	Sachanlagen	23.692 €	15.191 €
Freie Rücklagen & Betriebsmittelrücklagen	24.728 €	0 €	Finanzanlagen	0 €	0 €
Projektrücklagen	209.508 €	202.022 €	Bankguthaben & Kasse	230.579 €	221.792 €
Rückstellungen	9.836 €	10.510 €	Forderungen	3.727 €	3.503 €
Verbindlichkeiten	13.926 €	28.440 €	Rechnungsabgrenzung	0 €	486 €
<b>SUMME</b>	<b>257.998 €</b>	<b>240.972 €</b>	<b>SUMME</b>	<b>257.998 €</b>	<b>240.972 €</b>

## Einnahmen

SPENDEN, ÄHNLICHE EINKÜNFEN UND ZUSCHÜSSE	2015		2016	
	€	%	€	%
Zuschüsse und Zuwendungen von IJM Global für Verwaltung	137.925	22	16.025	2
Einzelspenden	186.727	30	276.710	44
Dauerspendsen	177.307	29	247.367	39
Unternehmensspenden	38.197	6	50.103	8
Kirchenspenden	72.309	12	40.276	6
Sonstige Einnahmen	2.762	1	4.345	1
<b>GESAMT</b>	<b>615.227 €</b>	<b>100 %</b>	<b>634.828 €</b>	<b>100 %</b>

2 % Zuschüsse und Zuwendungen von IJM Global für Verwaltung



1 % Sonstige Einnahmen  
6 % Kirchenspenden  
8 % Unternehmensspenden  
39 % Dauerspendsen

## Mittelverwendung

I. SATZUNGSGEMÄSSE PROJEKTE	2015		2016	
	€	%	€	%
A. Projektförderung im Ausland	109.608	19	139.000	21
Mumbai, Indien	4.886	4	65.000	46
Gulu und Kampala, Uganda	23.115	21	37.000	27
Santo Domingo, Dominikanische Republik	23.115	21	37.000	27
Phnom Penh, Kambodscha	18.492	17	0	0
B. Projektbegleitung	13.542	2	14.173	2
C. Kampagnen-, politische Anwaltschafts-, Bildungs- und Aufklärungsarbeit	226.288	40	290.941	44
<b>ZWISCHENSUMME</b>	<b>349.438 €</b>	<b>61 %</b>	<b>444.114 €</b>	<b>67 %</b>

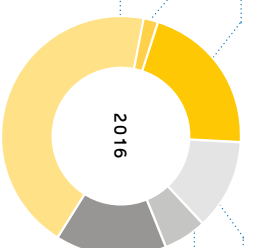
## II. ADMINISTRATION, BEGLEITENDE UND UNTERSTÜTZENDE AKTIVITÄTEN

A. Werbung und allgemeine Öffentlichkeitsarbeit	90.486	16	101.787	15
B. Spenderbetreuung	27.898	5	39.304	6
C. Verwaltung	102.474	18	81.835	12
<b>ZWISCHENSUMME</b>	<b>220.858</b>	<b>39 %</b>	<b>222.926 €</b>	<b>33 %</b>
<b>SUMME GESAMTAUFWAND</b>	<b>570.296 €</b>	<b>100 %</b>	<b>667.040 €</b>	<b>100 %</b>

## III. RÜCKLAGEN

Rücklagenbewegung (laut Gewinn- und Verlustrechnung)	44.931		-32.214	
<b>SUMME NACH RÜCKLAGENBILDUNG</b>	<b>615.227 €</b>		<b>634.828 €</b>	

21 % Projektförderung im Ausland



2 % Projektbegleitung  
44 % Kampagnen-, politische Anwaltschafts-, Bildungs- und Aufklärungsarbeit

Differenzen rundungsbedingt